

# Contraintes techniques pour L’AFFICHE






**Plate-forme** : Notre département PAO travaille exclusivement sur Apple Macintosh.

**Logiciels** : Les logiciels que nous utilisons sont *Illustrator, InDesign, Photoshop*.

**Éléments à fournir** : PDF Haute Définition Compatibilité Acrobat 7 (PDF1.6) Norme Coated FOGRA 39.

**Les couleurs** : Veillez à ce que les couleurs quadri soient bien cochées comme telles et non personnalisées. Ne pas modifier une teinte d’une référence Pantone même si celle-ci ne doit pas être utilisée. Supprimer les couleurs non utilisées. Mettre les textes noirs en surimpression (surtout pour les mentions). **Taux d’encrage maximum 310%**.

## Les imports d’images :

-  Elles doivent être en TIFF, en EPS ou en JPEG.
-  Pour les EPS et JPEG elles doivent être compressées en codage (JPEG-Qualité maximale).
-  Les Tiff ne doivent pas être compressées avec l’option LZW.
-  Elles doivent être en mode CMJN (pas d’images en mode RVB, LAB).
-  Elles doivent être de préférence importées à 100 % avec une résolution de 300 dpi.

Une résolution inférieure peut engendrer une pixellisation de l’image.

**ATTENTION** : Pour les montages Photoshop avec texte, *cf. schéma C*.

**Formats documents** : Créez votre document au 1/4 ou au 10e du format final, *cf. tableau ci-dessous*. N’oubliez pas le fond perdu (débord 5 mm au final).

Designation	Format affiche (cm)	Partie visible (cm)	format fichier (mm)	Partie visible (mm)	Rapport
4 x 3	400 x 300	386 x 290	400 x 300	386 x 290	10
320 x 240	320 x 240	306 x 223	320 x 240	306 x 223	10
240 x 160	240 x 160		240 x 160		10
Abribus	118,5 x 175	115 x 168	296,25 x 437,5	287,5 x 420	4
Abribus	120 x 176	115 x 168	300 x 440	287,5 x 420	4
Avant de bus	140 x 31,5	136 x 30	350 x 78,75	340 x 75	4
Arrière de bus 200	99 x 83	98 x 78	247,5 x 207,5	225 x 195	4
Arrière de bus 16:9	173 x 83	169 x 77	432,5 x 207,5	422,5 x 192,5	4
Flanc de bus gauche	274 x 68	274 x 62	685 x 170	685 x 155	4
Flanc de bus droit	192 x 68	174 x 62	480 x 170	435 x 155	4
80 x 120	78 x 118		195 x 295		4
60 x 120	58 x 118		145 x 295		4
120 x 160	118 x 158		295 x 295		4

Veillez respecter les parties visibles SVP.

## Schéma technique explicatif

### C.

